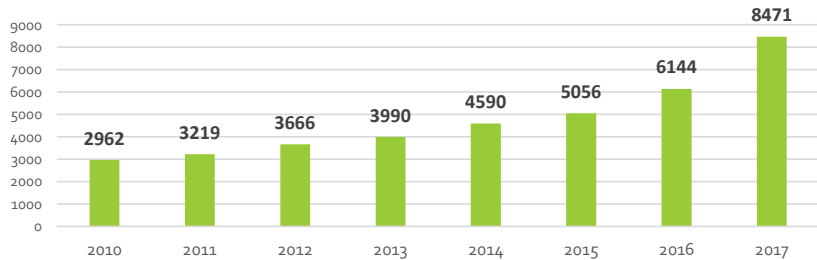


PARQUE Y CONSUMO DE VEHÍCULOS A GAS NATURAL

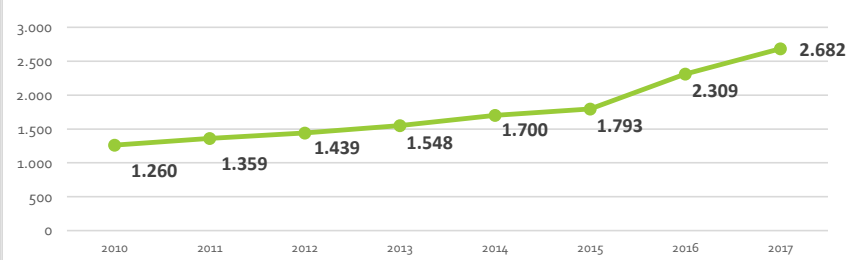
Febrero 2018

	2010		2011		2012		2013		2014		2015		2016		2017	
	Unidades	Consumo GWh/año	Unidades	Consumo GWh/año	Unidades	Consumo GWh/año	Unidades	Consumo GWh/año	Unidades	Consumo GWh/año	Unidades	Consumo GWh/año	Unidades	Consumo GWh/año	Unidades	Consumo GWh/año
Autobuses	1.394	673	1.503	725	1.547	746	1.609	776	1.602	773	1.652	797	1.820	878	2.140	1.032
Camiones GNC	1.008	556	1.088	600	1.101	607	1.140	628	1.371	756	1.414	779	2.132	1.175	2.391	1.318
Carretillas	43	2	43	2	137	7	154	8	153	8	153	8	153	8	116	6
Camiones GNL	10	6	10	6	91	50	182	100	211	116	281	155	347	191	412	227
Furgonetas	445	23	475	24	410	21	574	29	703	36	753	39	756	39	993	51
Taxis y ligeros	62	1	100	2	380	7	331	7	550	11	803	16	936	18	2.419	48
TOTAL	2.962	1.260	3.219	1.359	3.666	1.439	3.990	1.548	4.590	1.700	5.056	1.793	6.144	2.309	8.471	2.682

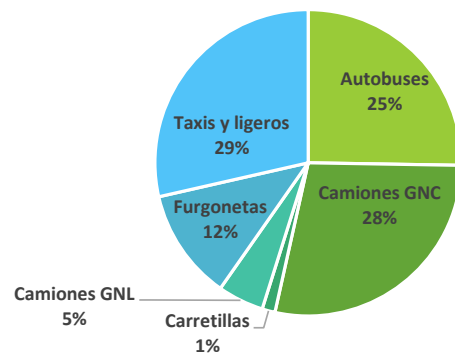
Parque de vehículos de gas natural en España



Consumo de gas natural vehicular en España (GWh/año)



Parque vehículos gas natural vehicular 2017



Matriculaciones vehículos gas natural

